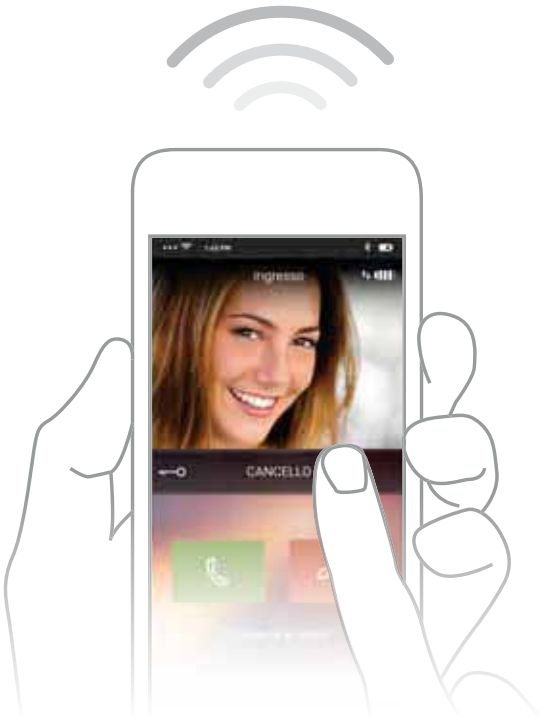
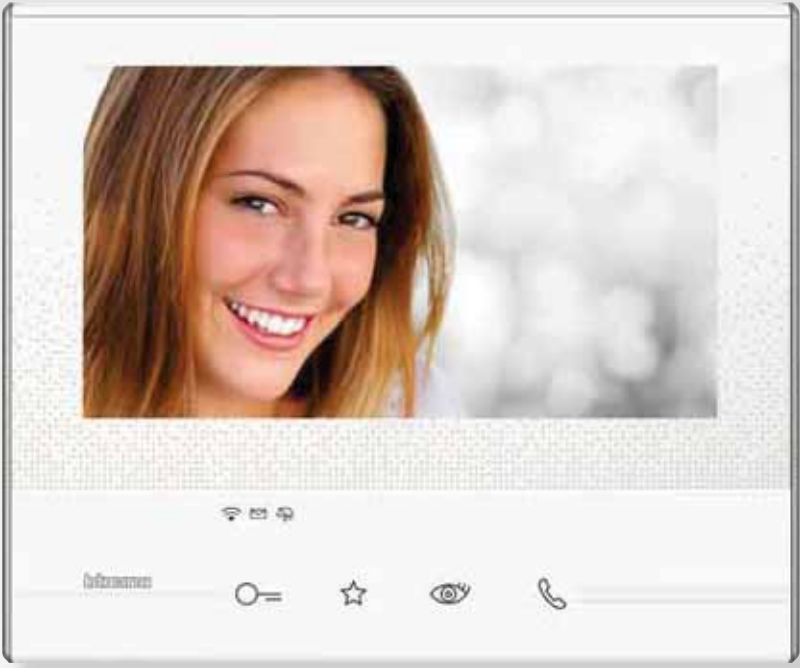




CLASSE 300



IL VIDEOCITOFONO
CONNESSO



Il nuovo videocitofono **CLASSE 300X13E** permette di trasformare ogni abitazione in una casa connessa, controllabile comodamente in locale e a distanza tramite smartphone.



Eliot è il nome del programma BTicino dedicato agli oggetti connessi (Internet of things) che identifica tutti quei prodotti o sistemi che, grazie alla possibilità di connettersi al Cloud, apportano valore aggiunto in termini di funzionalità, informazioni, interazioni con l'ambiente e utilizzo.

Indice

4-16			
CLASSE 300X13E	Moderno, connesso, semplice		4
	Cosa è possibile fare con CLASSE 300X13E?		6
	I vantaggi		10
	App Door Entry - Pensata per l'utente finale		12
	Connesso e configurato subito		14
	Perfetto per sostituire il tuo vecchio citofono o videocitofono 2 fili		16
18-22			
Gamma	CLASSE 300 - Una scelta di stile		18
CLASSE 300	Un approccio semplice ai gesti quotidiani		22
Caratteristiche generali			
24-27			
Gamma	Tabella per la scelta rapida		
CLASSE 300	Caratteristiche e funzioni		24
Catalogo	Catalogo		26
	Dati dimensionali e note legali		27

CLASSE 300X13E

Le immagini visualizzate sul display sono esclusivamente a titolo illustrativo e promozionale.



MODERNO **CONNESSO** SEMPLICE

La facilità della tecnologia 2 fili BTicino con il vantaggio della connessione per avere più funzioni e servizi aggiuntivi

CLASSE 300X13E è il nuovo videocitofono connesso che coniuga modernità e innovazione grazie alla comunicazione tra smartphone e videocitofono. La connettività Wi-Fi integrata, consente la connessione (*) con il tuo smartphone e, grazie all'App dedicata

potrai gestire le chiamate videocitfoniche in maniera innovativa e funzionale. Caratterizzato da un ampio display Touch Screen da 7", grazie al suo design unico, è l'ideale per tutti quei clienti attenti alla tecnologia ed alle innovazioni.



Sempre in contatto con la tua casa.

Alla semplicità installativa offerta da CLASSE 300X13E, si aggiunge la possibilità di gestire diverse funzioni tramite smartphone. Sia dentro che fuori l'abitazione sarà così possibile gestire le chiamate, aprire il cancello, attivare la telecamera o azionare le luci temporizzate del giardino... Tutto con un semplice tocco.

NOTA (*): per la connessione è richiesta la presenza di una rete Wi-Fi domestica con accesso a Internet.
Vedi sezione NOTE LEGALI a pagina 27.



COSA È POSSIBILE FARE CON CLASSE 300 X13E?



Con l'impiego
dell'App (**gratuita**)
per smartphone*
Android e iOS
è possibile gestire
diverse funzioni

RISPONDERE COMODAMENTE DAL DIVANO DI CASA TUA

Assoluta libertà di movimento all'interno della propria abitazione. Puoi rispondere alla chiamata videocitfonica da qualsiasi locale della tua casa.

Ciao Anna,
entra, ti apro subito!



RISPONDERE ALLA CHIAMATA QUANDO SEI FUORI CASA E DA OGNI PARTE DEL MONDO

Quando sei fuori casa, in vacanza, in ufficio, puoi rispondere alla chiamata videocitfonica ovunque tu sia.



“Consegnare il pacco
al mio vicino, grazie!”

COSA È POSSIBILE FARE CON CLASSE 300X13E?

CHIAMARE DIRETTAMENTE CASA

Rimani sempre in contatto con chi è presente in casa. Lo smartphone è un terminale intercomunicante con il tuo videocitofono.

Ciao Anna,
puoi controllare se il mio
portafoglio è in soggiorno?



APRIRE IL CANCELLO DI CASA IN ASSENZA DI RADIOCOMANDO

Rientri a casa con l'auto e non trovi il radiocomando apricancello? Nessun problema, con il tuo smartphone puoi attivare l'apertura del cancello.



NOTA: è possibile comandare da smartphone tutte le serrature collegate al tuo impianto videocitofonico 2 fili.

VEDERE COSA SUCCEDDE A CASA VOSTRA

Più sicurezza per la tua casa.
Tramite smartphone puoi attivare
le telecamere esterne e interne
collegate al tuo impianto
videocitfonico.



NOTA: è possibile attivare da smartphone tutte
le telecamere collegate al tuo impianto videocitfonico 2 fili.

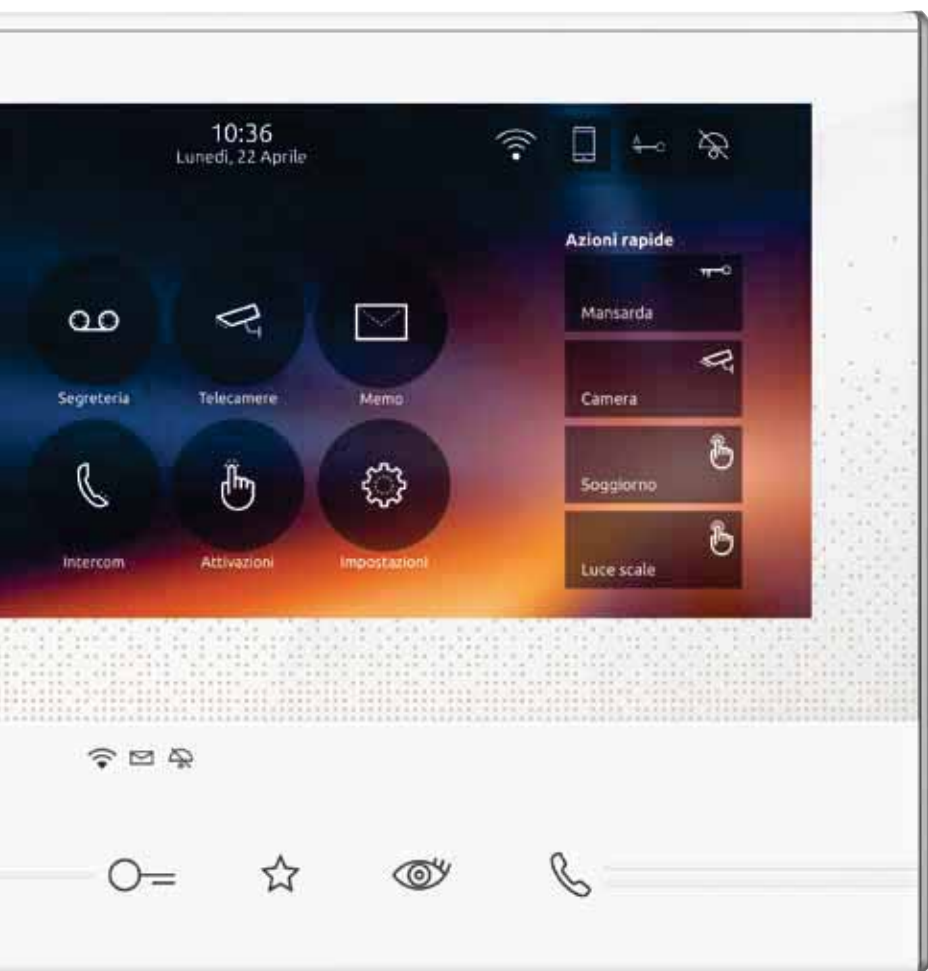
ATTIVARE LA LUCE O L'IRRIGAZIONE IN GIARDINO

Anche quando sei fuori casa oppure
in vacanza, puoi comodamente
attivare l'irrigazione del giardino
e l'accensione delle luci
direttamente dal tuo smartphone.

... e anche il giardino
è annaffiato!



NOTA: è possibile comandare da smartphone gli attuatori
temporizzati collegati al tuo impianto videocitfonico 2 fili.



Installazione 2 fili standard

Grazie alla connettività Wi-Fi integrata, CLASSE 300X13E non necessita di interventi di muratura e segue le **medesime regole installative di un "normale" videocitofono 2 fili.**



I VANTAGGI

CLASSE 300X13E
NON CAMBIA LE REGOLE
INSTALLATIVE

Scordati complessità installative e di configurazione di una rete Ethernet e mantieni la semplicità di cablaggio 2 fili. Tutto rimane come prima grazie alla tecnologia Wi-Fi integrata nel videocitofono.



Configurazione semplice e intuitiva

Non occorre avere conoscenze informatiche per la configurazione. Devi solo configurare i classici parametri di sistema 2 fili (indirizzi SCS posto esterno, posto interno ecc.). Tutte le configurazioni della

rete Wi-Fi e dell'App vengono gestite autonomamente e in modo intuitivo dal tuo cliente, che in caso di necessità, potrà chiamare direttamente il servizio assistenza BTicino tramite pulsante Help integrato nell'applicazione.

Available on the App Store | GET IT ON Google play | **SCARICA L'APP DOOR ENTRY**





DOOR ENTRY è l'App che permette, tramite il proprio smartphone, di gestire da locale e da remoto le chiamate del videocitofono o con un semplice tocco l'apertura del cancello, l'attivazione delle telecamere, l'accensione delle luci temporizzate del giardino. La configurazione della App richiede pochi passaggi e grazie al Cloud BTicino, la connessione da remoto è totalmente automatizzata e gestita con il massimo livello di sicurezza.

APP

DOOR ENTRY

PENSATA PER L'UTENTE FINALE

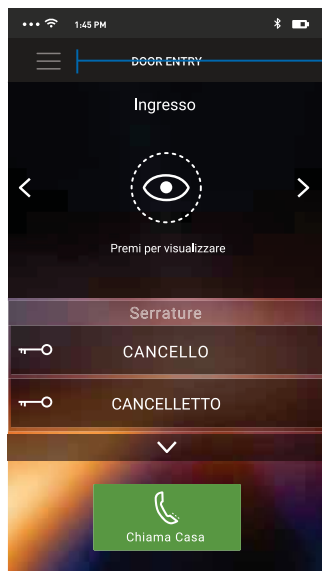


Scansiona il QR Code con il tuo smartphone e scarica l'App Android.



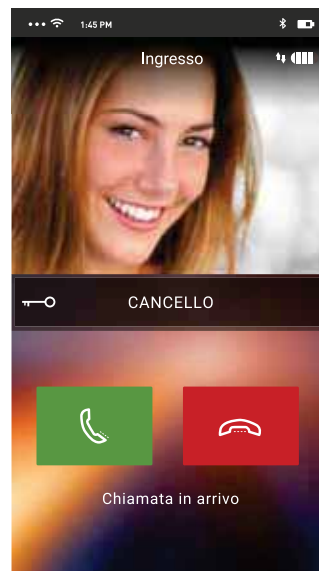
Scansiona il QR Code con il tuo smartphone e scarica l'App iOS.

Interfaccia utente pensata partendo dalle funzioni più spesso utilizzate.



Schermata Home Page

- Impostazioni App
- Visualizzatore telecamere
- Gestione serrature
- Chiamata diretta a casa




Schermata chiamata in arrivo

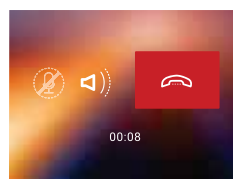
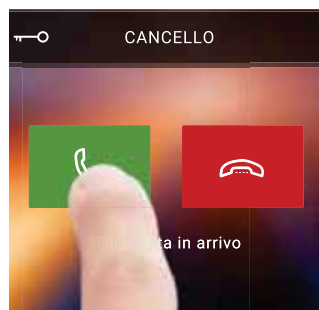
Gestione chiamate




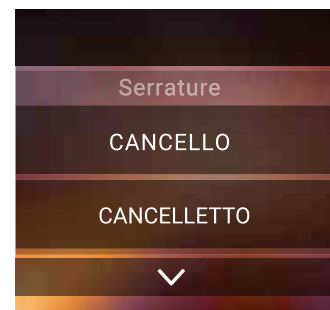
Scegli la telecamera e premi per attivarla



Rispondere al citofono è semplice come rispondere ad una normale chiamata telefonica



Per aprire la serratura fai scorrere la chiave verso destra - eviterai aperture accidentali



CONNESSO E CONFIGURATO SUBITO

Dopo l'installazione dell'App, una procedura guidata consente l'associazione tra smartphone e CLASSE 300X13E in 3 semplici passaggi.



1 Una volta attivata la connessione Wi-Fi seleziona la rete a cui ti vuoi collegare



2 Inserisci la password della tua rete Wi-Fi



3 Una volta premuto il tasto configura, l'App cercherà il CLASSE 300X13E e si conetterà automaticamente autoconfigurandosi



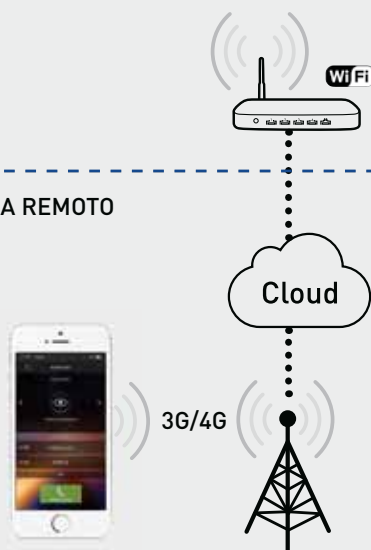
DA LOCALE



La connessione al Cloud dedicato, automatizza totalmente la configurazione sulla rete di casa (NON è necessaria alcuna configurazione del proprio router).

Il videocitofono trasferisce all'App tutta la configurazione dell'impianto videocitofonico 2 fili (telecamere, serrature, attivazioni ecc.) e si aggiorna automaticamente dopo ogni modifica.

DA REMOTO



Sul videocitofono puoi sempre visualizzare i dispositivi mobile ad esso associati ed eventualmente decidere quali scollegare o cancellare in qualsiasi momento.

PERFETTO

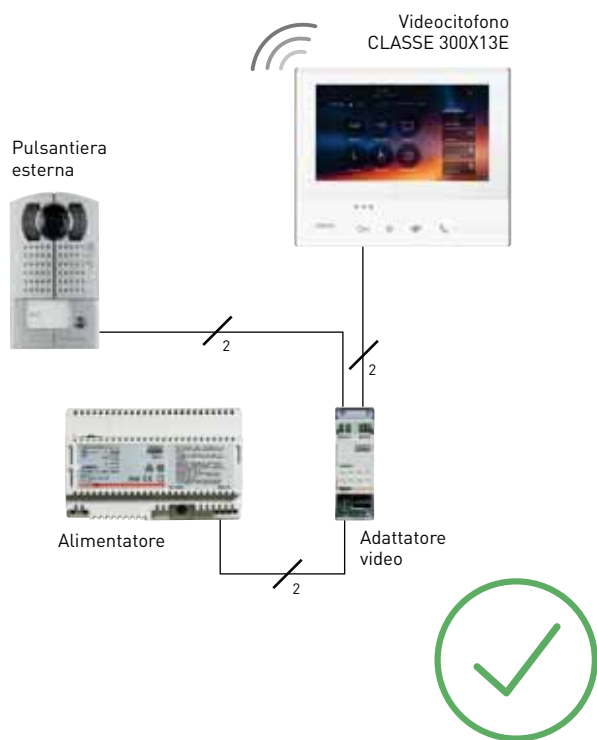
PER SOSTITUIRE IL TUO
VECCHIO CITOFONO
O VIDEOCITOFONO 2 FILI



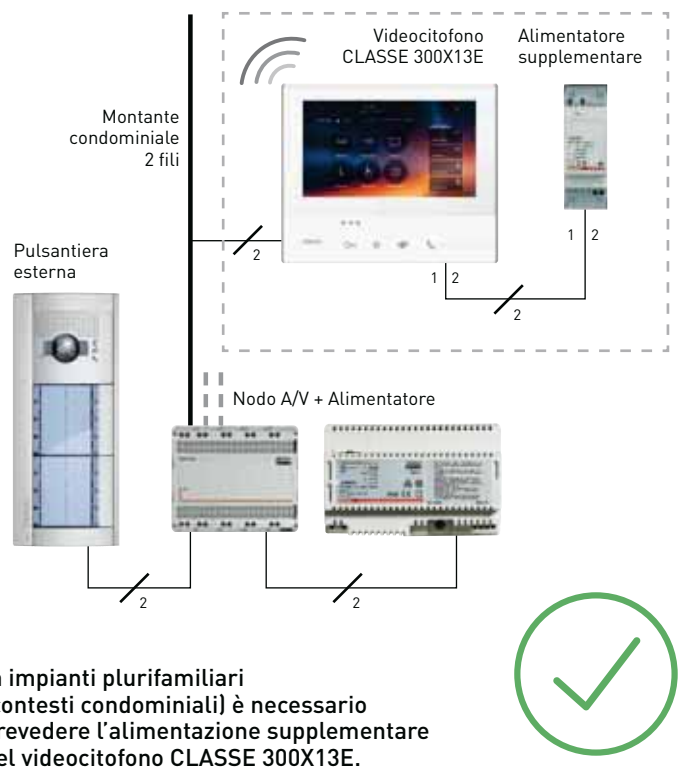
Classe 300X13E è la migliore soluzione disponibile per rinnovare il tuo citofono.

In impianti **totalmente 2 fili** esistenti, puoi aggiornare e sostituire il tuo vecchio citofono [*] o videocitofono con CLASSE 300X13E. Grazie alla connettività Wi-Fi NON dovrai nemmeno prevedere cablaggi aggiuntivi.

Villa o contesto monofamiliare



Condominio o contesto plurifamiliare



In impianti plurifamiliari (contesti condominiali) è necessario prevedere l'alimentazione supplementare del videocitofono CLASSE 300X13E.



Adatto anche per lavori di rinnovamento dell'intero impianto.

CLASSE 300X13E è dotato di tecnologia 2 fili. Contrariamente alle soluzioni basate su sistemi Ethernet/IP, la tecnologia 2 fili rimane la **migliore soluzione per le ristrutturazioni** grazie alla possibilità di riutilizzo di una coppia dei cavi esistenti.



[*] Verrà trasferita la sola chiamata audio

Le immagini visualizzate sul display sono esclusivamente a titolo illustrativo e promozionale.



CLASSE 300


UNA SCELTA DI STILE



Design elegante e tecnologia moderna

CLASSE 300 è la gamma di videocitofoni vivavoce caratterizzata da un ampio display TOUCH SCREEN 7" impreziosito dalla finitura lucida effetto vetro.

Il profilo curvato e metallizzato con angoli smussati, contribuisce ad annullare la percezione dello spessore per una RESA STILISTICA UNICA.



Le funzioni principali sono attivabili mediante tasti TOUCH SENSITIVE collocati in un'area ben identificabile con GUIDA TATTILE per facilitarne il riconoscimento.



CLASSE 300 si aggiudica questo prestigioso riconoscimento Internazionale confermando la capacità di BTicino nel coniugare tecnologia e design.

CLASSE 300 UNA SCELTA DI STILE



Allo stile unico e innovativo
CLASSE 300X13E coniuga
una tecnologia avanzata
che grazie alla connessione
Wi-Fi consente una
libertà assoluta.





**CLASSE 300 è disponibile
in due finiture, chiara e scura,
nelle modalità di installazione
da parete e da tavolo.**



Finitura chiara



Finitura scura



Installazione da tavolo con supporto accessorio 344632



I tasti capacitivi TOUCH SENSITIVE per il comando delle principali funzioni videocitfoniche, sono corredati da guide tattili per facilitarne il riconoscimento.

UN APPROCCIO SEMPLICE AI GESTI QUOTIDIANI



Apertura serratura



Attivazione telecamere



Preferiti configurabile



Comunicazione vivavoce

Accesso intuitivo a tutte le funzioni



Consenti l'accesso ai visitatori che vuoi



Rispondi alle chiamate dei tuoi visitatori



Puoi regolare le impostazioni dello schermo, scegliere tra diversi sfondi e tra diverse melodie di suoneria



Guarda cosa accade all'esterno: puoi vedere le immagini dalla telecamera della pulsantiera esterna o dalle altre telecamere collegate al tuo impianto



Utilizza il CLASSE 300 per comunicare con gli altri locali della tua abitazione o con altre unità abitative



Puoi decidere che il CLASSE 300 apra automaticamente la porta quando ricevi una chiamata (puoi attivare e disattivare la funzione quando vuoi)



Se hai bisogno di tranquillità, puoi decidere di mettere in silenzioso il CLASSE 300 e riattivarlo quando vuoi



Puoi attivare altre funzioni che sono state collegate al tuo impianto, come ad esempio le luci scale o le serrature di altri cancelli



Lascia un messaggio con la funzione NOTE



Attivando la funzione segreteria (solo CLASSE 300X13E), puoi registrare un filmato del visitatore che ti ha cercato. Quando sei fuori casa, puoi registrare un messaggio per chi ti cerca.



CLASSE 300

Caratteristiche e funzioni

Classe 300X13E



344642

Classe 300X13E



344643

Classe 300V13E



344612

Classe 300V13E



344613

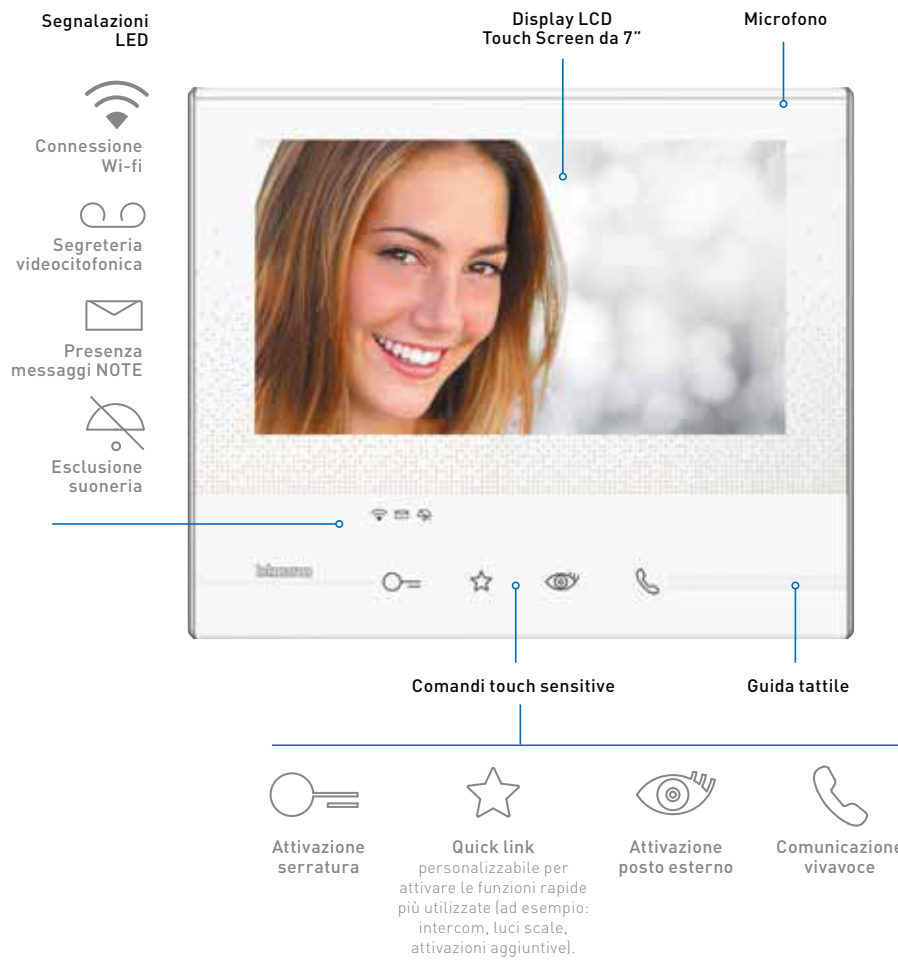
VIDEO COLORI TOUCH SCREEN 7"	•	•	•	•
VIVAVOCE	•	•	•	•
TELELOOP ⁽¹⁾	•	•	•	•
FINITURA	chiara	scura	chiara	scura
INSTALLAZIONE	parete / tavolo	parete / tavolo	parete / tavolo	parete / tavolo
APERTURA SERRATURA	•	•	•	•
COMANDO LUCI SCALE	•	•	•	•
ATTIVAZIONE POSTO ESTERNO / CICLAMENTO	•	•	•	•
INTERCOM ⁽²⁾	•	•	•	•
FUNZIONE MEMORIA	•	•		
FUNZIONE NOTE	•	•	•	•
FUNZIONE STUDIO PROFESSIONALE	•	•	•	•
CONNESSIONE WI-FI	•	•		
DISPONIBILITÀ IN KIT ⁽³⁾	•			

1) Utilizzo da parte dei portatori di protesi acustiche dotate di selettore T

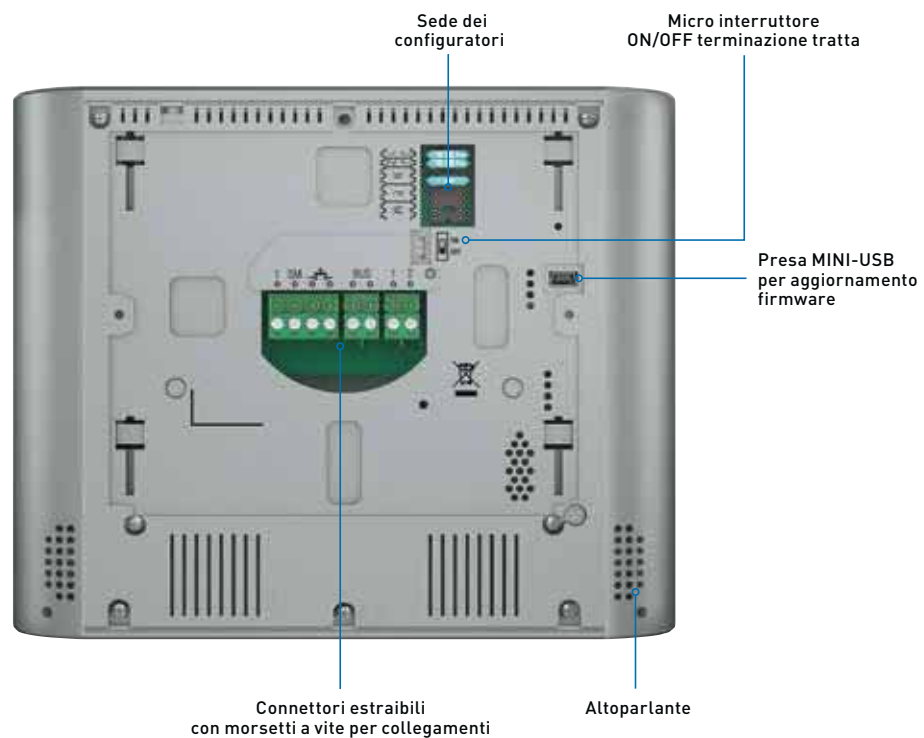
2) Comunicazione audio di max. 3 minuti tra videocitofoni dello stesso appartamento/di appartamenti diversi

3) Dal secondo semestre 2016

Vista frontale



Vista retro



CLASSE 300

Catalogo



344642



344643



344612



344613



344632



336803



346020

Articolo	VIDEOCITOFONO VIVAVOCE CLASSE 300X13E
344642	Videocitofono 2 fili / Wi-Fi vivavoce con teleloop, display LCD Touch screen da 7" e segreteria videocitofonica con memoria audio video delle chiamate – finitura chiara. È dotato di tasti capacitivi per il comando delle principali funzioni videocitofoniche: apertura serratura, connessione vivavoce, attivazione del posto esterno / ciclamento telecamere e tasto preferiti (configurabile per attivare le azioni rapide che l'utente utilizza più frequentemente – es. comando luci scale, intercom, attivazioni aggiuntive). Guida tattile per accesso facilitato ai tasti capacitivi di comando serratura e connessione vivavoce. LED di segnalazione per: esclusione chiamata e presenza messaggi da centralino di portineria e note. Accesso a regolazioni e funzioni tramite display touch. Funzione NOTE – per la scrittura tramite tastiera o registrazione vocale di messaggi e/o appunti per gli altri residenti dell'appartamento (es. chiamare idraulico, fare la spesa ecc.). Possibilità di comunicazione vocale con centralino di portineria – se presente nell'impianto – su specifica chiamata. Il dispositivo deve essere configurato tramite inserimento fisico dei configuratori oppure da menù usufruendo di una maggiore possibilità di personalizzazione di funzioni e testi associati. Inoltre, grazie alla connessione Wi-Fi è possibile associare il videocitofono all'App Door Entry (disponibile per Android e iOS). Dall'App sarà possibile gestire le principali funzioni del videocitofono (ricezione chiamata, apertura serratura, attivazione del posto esterno / ciclamento e attivazioni aggiuntive).
344643	Come 344642 ma in finitura scura.

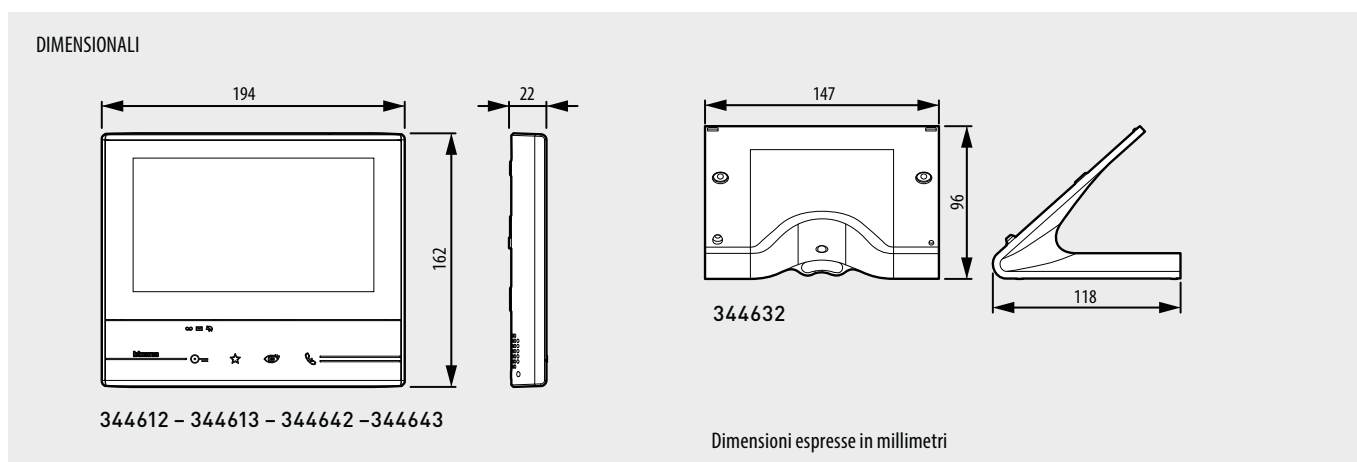
Articolo	VIDEOCITOFONO VIVAVOCE CLASSE 300V13E
344612	Videocitofono 2 fili / vivavoce con teleloop e display LCD Touch screen da 7" – finitura chiara. È dotato di tasti capacitivi per il comando delle principali funzioni videocitofoniche: apertura serratura, connessione vivavoce, attivazione del posto esterno / ciclamento telecamere e tasto preferiti (configurabile per attivare le azioni rapide che l'utente utilizza più frequentemente – es. comando luci scale, intercom, attivazioni aggiuntive). Guida tattile per accesso facilitato ai tasti capacitivi di comando serratura e connessione vivavoce. LED di segnalazione per: esclusione chiamata e presenza messaggi da centralino di portineria e note. Accesso a regolazioni e funzioni tramite display touch. Funzione NOTE – per la scrittura tramite tastiera o registrazione vocale di messaggi e/o appunti per gli altri residenti dell'appartamento (es. chiamare idraulico, fare la spesa ecc.). Possibilità di comunicazione vocale con centralino di portineria – se presente nell'impianto – su specifica chiamata. Il dispositivo deve essere configurato tramite inserimento fisico dei configuratori oppure da menù usufruendo di una maggiore possibilità di personalizzazione di funzioni e testi associati.
344613	Come 344612 ma in finitura scura.

Articolo	ACCESSORIO SUPPORTO DA TAVOLO E CAVO
344632	Supporto accessorio per l'installazione da tavolo dei videocitofoni gamma Classe 300.
336803	Cavo 8 vie con connettore per collegamento su supporto da tavolo.

Articolo	ALIMENTATORE SUPPLEMENTARE 2 DIN
346020	Alimentatore supplementare 2 DIN da utilizzare per alimentare localmente i videocitofoni Classe 300X13E in impianti plurifamiliari.

CLASSE 300

Dati dimensionali



CLASSE 300

Disponibile anche in KIT



KIT vivavoce con memoria, ripetizione di chiamata su smartphone, telecamera grandangolare e badge apri porta

Kit monofamiliare composto da pulsantiera LINEA 3000 con telecamera grandangolare, lettore di prossimità e videocitofono CLASSE 300X13E in finitura chiara avente funzione memoria e ripetizione di chiamata su smartphone. Il kit è facilmente espandibile a 2 chiamate acquistando un posto interno aggiuntivo - la pulsantiera è già predisposta per 1 o 2 chiamate.

(*) Disponibile nel secondo semestre 2016.

CLASSE 300X13E

Note legali

Per l'utilizzo del servizio di ripetizione chiamata videocitofonica su smartphone, il cliente deve dotarsi di opportune attrezzature tecniche che consentano l'accesso alla rete Internet, sulla base di un accordo concluso dal cliente stesso con un ISP (Internet Service Provider) - in relazione al quale, BTicino resta del tutto estranea. Per utilizzare alcuni servizi che BTicino fornisce come aggiuntivi alle normali funzioni di base del videocitofono CLASSE 300X13E, il cliente dovrà installare l'App Door Entry sul proprio smartphone. I servizi offerti attraverso l'App prevedono che si possa interagire con CLASSE 300X13E da remoto ed attraverso la rete Internet.

In questi casi l'integrazione e il buon funzionamento tra CLASSE 300X13E e App possono dipendere da:

- qualità del segnale Wi-Fi
- tipologia del contratto di accesso alla rete Internet dell'abitazione
- tipologia del contratto dati sullo smartphone.

Nel caso in cui uno di questi 3 elementi non sia conforme con le specifiche richieste per il funzionamento del prodotto, BTicino è esente da qualsiasi responsabilità per eventuali malfunzionamenti. Il prodotto supporta un sistema streaming VoIP, pertanto è necessario verificare che il proprio contratto - rete dati - sullo smartphone non ne preveda il blocco. Si informa inoltre che il servizio reso da BTicino - utilizzo da remoto tramite App - comporta l'utilizzo di dati. Il costo legato al loro consumo dipende dalla tipologia di contratto che il cliente ha sottoscritto con un ISP (Internet Service Provider) e rimane a suo carico.

ORGANIZZAZIONE DI VENDITA E CONSULENZA TECNICA

Piemonte • Valle d'Aosta

• Liguria

UFFICIO REGIONALE
10098 RIVOLI (TO)
c/o PRISMA 88 - C.so Susa, 242
Tel. 011/9502611
Fax 011/9502666

Lombardia

UFFICIO REGIONALE
20094 CORSICO (MI)
Via Travaglia, 7
Tel. 02/45874511
Fax 02/45874515

Veneto • Trentino Alto Adige

• Friuli Venezia Giulia

UFFICIO REGIONALE
36100 VICENZA (VI)
c/o Palazzo PLATINUM
Via Vecchia Ferriera, 5
Tel. 0444/870811
Tel. 0444/870861
Fax 0444/870829

Emilia Romagna • RSM

• Marche

UFFICIO REGIONALE
40069 ZOLA PREDOSA (BO)
Via Nannetti, 5/A
Tel. 051/6189911
Fax 051/6189999

UFFICIO REGIONALE
60019 SENIGALLIA (AN)
Via Corvi, 18
Tel. 071/668248
Fax 071/668192

Abruzzo • Molise

• Puglia • Basilicata

UFFICIO REGIONALE
70026 MODUGNO (BA)
Via Paradiso, 33/G
Tel. 080/5352768
Fax 080/5321890

Toscana • Umbria

UFFICIO REGIONALE
50136 FIRENZE
Via Aretina, 265/267
Tel. 055/6557219
Fax 055/6557221

Lazio • Calabria • Campania

UFFICIO REGIONALE
00153 ROMA
Viale della Piramide Cestia, 1
pal. C - 4° piano - int. 15/16
Tel. 06/5783495
Fax 06/5782117

UFFICIO REGIONALE
80059 S. MARIA LA BRUNA
TORRE DEL GRECO (NA)
Via dell'Industria, 22
Tel. 081/8479500
Fax 081/8479510

Sicilia

UFFICIO REGIONALE
95037 SAN GIOVANNI LA PUNTA (CT)
Via Galileo Galilei, 18
Tel. 095/7178883
Fax 095/7179242

Sardegna

UFFICIO REGIONALE
09121 CAGLIARI
c/o centro Commerciale I MULINI
Piano Primo int. 1
Via Piero della Francesca, 3
Località Su Planu
Tel. 070/541356
Fax 070/541146

CALL CENTER



SERVIZIO PREVENTIVAZIONE



Numeri attivi dal lunedì al venerdì
dalle ore 8.30 alle 18.30.

SITO WEB

Per informazioni più approfondite e costantemente aggiornate, consultare il sito

professionisti.bticino.it

